

$100 - 67 =$	$70 - 27 =$
$50 + 24 =$	$77 - 20 =$
$27 + 70 =$	$90 - 68 =$
$60 + 14 =$	$98 - 60 =$

1. Какое число на 16 меньше 50? _____
2. Увеличь сумму чисел 30 и 40 на 23. _____
3. Уменьши разность чисел 83 и 23 на 44.

4. Увеличь 73 на 8. _____
5. Уменьши 41 на 4. _____
6. Укажи верные неравенства.

1) $43 - 20 > 40 - 23$	3) $45 + 8 < 42 + 9$
2) $71 - 8 > 56 + 8$	4) $83 - 60 < 50 - 21$

Решите примеры. (III)

$$\begin{array}{r} + 23 \\ + 57 \\ \hline \square \square \end{array} \quad \begin{array}{r} + 31 \\ + 49 \\ \hline \square \square \end{array} \quad \begin{array}{r} - 82 \\ - 18 \\ \hline \square \square \end{array}$$

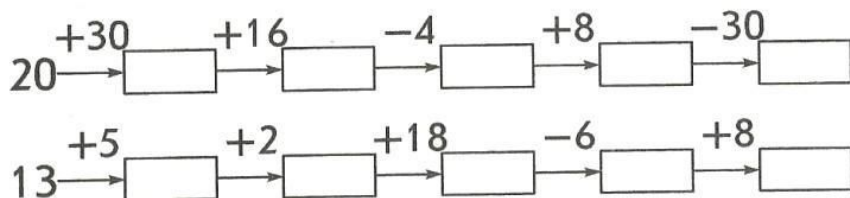
$$\begin{array}{r} - 60 \\ - 25 \\ \hline \square \square \end{array} \quad \begin{array}{r} - 80 \\ - 49 \\ \hline \square \square \end{array}$$

Вместо точек поставьте нужные величины. (III)

42 см > ...
1 ч < ...
1 м > ...

80 мин < ...
2 дм > ...
1 ч > ...

Продолжите цепочку вычислений. (IV)



Сравните. (IV)

1 дес. 2 ед. + 3 ед. 2 дес.
3 дес. 6 ед. - 6 ед. 30 ед.



$37 + 3 =$	$59 - 9 =$
$46 + 4 =$	$77 - 7 =$
$48 - 8 =$	$24 + 6 =$
$58 + 2 =$	$64 - 4 =$
$75 + 5 =$	$53 - 3 =$
Фамилия, имя	

99. Реши примеры.

$\begin{array}{r} 45 \\ - 27 \\ \hline \end{array}$	$\begin{array}{r} 34 \\ - 18 \\ \hline \end{array}$	$\begin{array}{r} 62 \\ - 15 \\ \hline \end{array}$	$\begin{array}{r} 73 \\ - 56 \\ \hline \end{array}$
$\begin{array}{r} 71 \\ - 28 \\ \hline \end{array}$	$\begin{array}{r} 84 \\ - 39 \\ \hline \end{array}$	$\begin{array}{r} 92 \\ - 69 \\ \hline \end{array}$	$\begin{array}{r} 67 \\ - 48 \\ \hline \end{array}$
$\begin{array}{r} 35 \\ - 17 \\ \hline \end{array}$	$\begin{array}{r} 24 \\ - 16 \\ \hline \end{array}$	$\begin{array}{r} 53 \\ - 25 \\ \hline \end{array}$	$\begin{array}{r} 88 \\ - 19 \\ \hline \end{array}$

100. Найди значения выражений.


$70 - (46 - 23) =$
$50 - (35 - 22) =$
$(24 + 26) - 35 =$
$(38 + 24) - 40 =$
$52 - (17 + 15) =$
$68 - (28 + 14) =$
$(49 - 18) + 25 =$
$(65 - 27) + 20 =$

Окружающий мир

Задание 1. Отметь, с какой стороны дома сосульки растут быстрее.



Задание 2. Раскрась кружок только у рисунка насекомого.



ОВОЩИ

Какие ещё овощи ты знаешь? Назови.

В каждой строчке спрятаны названия овощей. Найди их и раскрась.

О	К	А	Р	Т	О	Ф	Е	Л	Ь	Ш	К	О
Л	С	Т	В	У	М	О	Р	К	О	В	Ь	П
С	К	А	П	У	С	Т	А	В	У	Л	С	Т
П	Г	О	Р	О	Х	В	Т	О	Л	У	К	С
К	П	В	О	С	О	Г	У	Р	Е	Ц	Л	П
П	О	Ч	Е	С	Н	О	К	Ш	Т	С	Л	С
К	П	О	М	И	Д	О	Р	П	Т	О	П	В
Л	К	С	П	О	Т	С	В	Ё	К	Л	А	Л
С	Р	Е	П	А	П	О	К	Л	Ш	П	С	Т

Основная часть

A1

1. Приведи примеры тел природы.

A2

2. Чем может служить гранит, а чем — каменный уголь? Проведи стрелки.

Гранит	Украшение
Каменный уголь	Топливо
	Строительный материал
	Пища

A3

3. Обведи животных, которые приспособлены к жизни в воде.



20

4. Допиши предложение.

Растениям для жизни необходимы воздух

A4

_____ , _____ , _____ , _____

5. Отметь знаком «+» растения, которые растут на суше.

A5



6. Как шум влияет на человека? Обведи буквы правильных ответов.

A6

- А. Повышает аппетит.
- Б. Снижает слух.
- В. Улучшает настроение.
- Г. В шуме трудно работать.

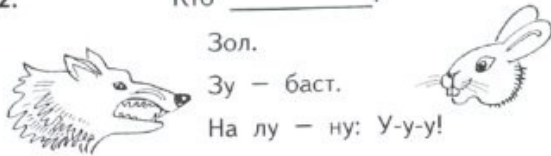
10%	20%	30%	40%	50%	60%	70%	80%	100%




Урок 35. Волк

1. Погода:

2. Кто _____?



3.




1. Отметь погоду.
2. Отгадай загадку. Обведи отгадку.
3. Помоги волку и волчице найти своего детеныша.

32

Урок 36. Дикие животные

1. Погода:

2.



1. Отметь погоду.
2. Plusом обозначь изображения, которые можно увидеть на самом деле, минусом — нет.

33

ПРАВОПИСАНИЕ СОЧЕТАНИЙ

ЧК, ЧН



Самостоятельная работа № 1

① Вставь букву, обозначающую мягкий шипящий согласный звук.

стро__ка	фотокарто__ка
мра__пый	обла__ный
Любо__ка	Юро__ка
куро__ва	курто__ка
уло__ка	о__ки
було__ка	бо__ка

② Подчеркни согласную букву, обозначающую мягкий шипящий согласный звук.

Подчас нет лучшего дружка, чем родная матушка.

32

ПРАВОПИСАНИЕ СОЧЕТАНИЙ

ЧК, ЧН



Самостоятельная работа № 2

① Вставь букву, обозначающую мягкий шипящий согласный звук.

ботино__ки	кнопо__ки
моло__ный	брусни__ный
Жу__ка	Вале__ка
ту__ка	то__ка
то__ный	ту__ный
фурто__ка	формо__ка

② Подчеркни согласную букву, обозначающую мягкий шипящий согласный звук.

Хоть щука и хитра, да на крючок попадается.

33

Буквосочетания ЖИ-ШИ, ЧА-ЩА, ЧУ-ЩУ

1. Вставьте в слова пропущенные буквы.

Пищ __, овч __рка, перч __тки,
угощ __ть, рощ __, свеч __, туч __,

ч __йка, скуч __ть, ч __й, стуч __ть.

2. Спишите, вставляя пропущенные буквы.

Бабушка угощ __ла внуч __т
вкусными пищ __ми.

Упражнение 16

Конь б...жит, Ст...рик у ворот
 З...мля др...жит. Т...пло ув...лок,
 На небе стукнет, Сам не б...жит
 На з...мле слышно. И ст...ять не в...лит.
 (wod) (Moroz)
 Л...тит — м...лчит,
 Л...жит — м...лчит,
 Когда умрёт,
 Тогда зар...вёт.
 (Cneг)

**МЯГКИЙ ЗНАК,
 ПОКАЗАТЕЛЬ МЯГКОСТИ**


Самостоятельная работа № 1

- ① Вставь, где это необходимо, мягкий знак.
 Выдели орфограммы.

шест__ мал__чиков
 угол__ бол__ницы
 шес__т__ прыгуна
 угол__ки в костре

- ② Запиши данные слова в форме единственного числа. Подчеркни букву, которая смягчает согласный звук на конце слова.

рояли — _____
 звери — _____
 пни — _____
 дожди — _____

**МЯГКИЙ ЗНАК,
 ПОКАЗАТЕЛЬ МЯГКОСТИ**


Самостоятельная работа № 2

- ① Вставь, где это необходимо, мягкий знак.
 Выдели орфограммы.

распустилис__ тюл__паны
 качат__ Дяд__ку
 рисоват__ кист__ю
 закончит__ молот__бу

- ② Запиши данные слова в форме единственного числа. Подчеркни букву, которая смягчает согласный звук на конце слова.

двери — _____
 роли — _____
 дни — _____
 линии — _____